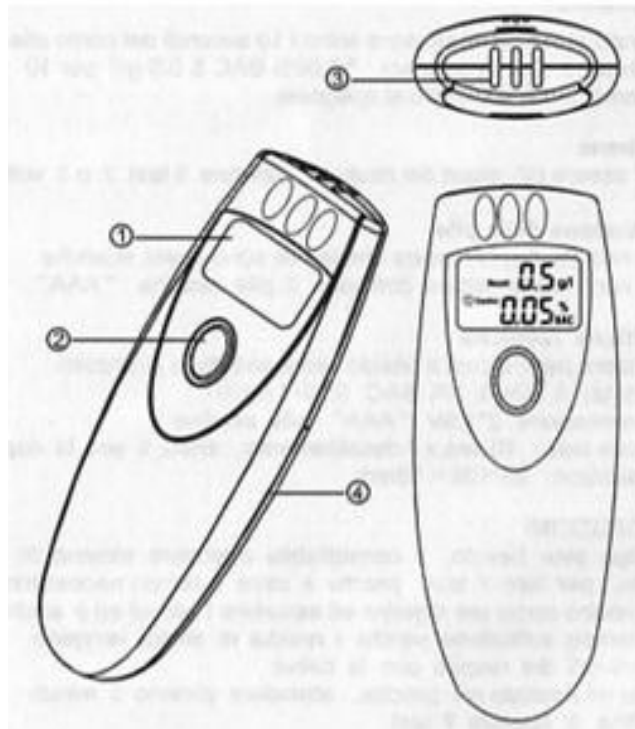


Alcotest numérique écran LCD

(6387)



Manuel d'utilisation



(1) Ecran LCD
(3) Inhalateur

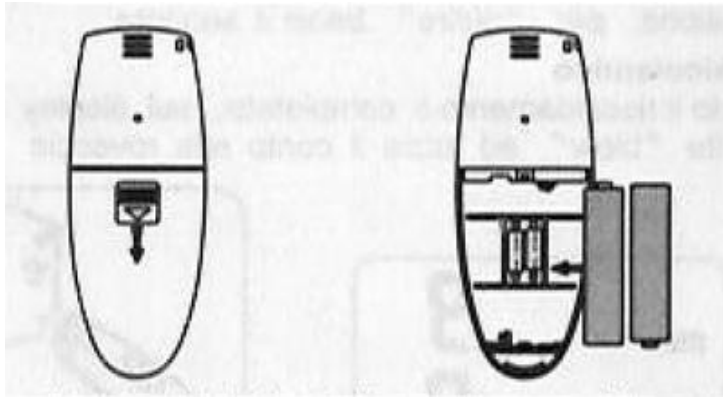
(2) Bouton Power
(4) Compartiment de piles

Caractéristiques

1. Capteur: avancée détecteur d'alcool-oxyde-semiconducteur
2. Taux d'alcool : 0,00%-0,19% d'alcoolémie(BAC)(0,0-1,9g/l)
3. Alimentation: 2 * 1,5V"AAA" alcalines.
4. Temps de fonctionnement : le warm-up 10s, résultat <5s.
5. Dimension:95*36*18mm

Insertion des piles:

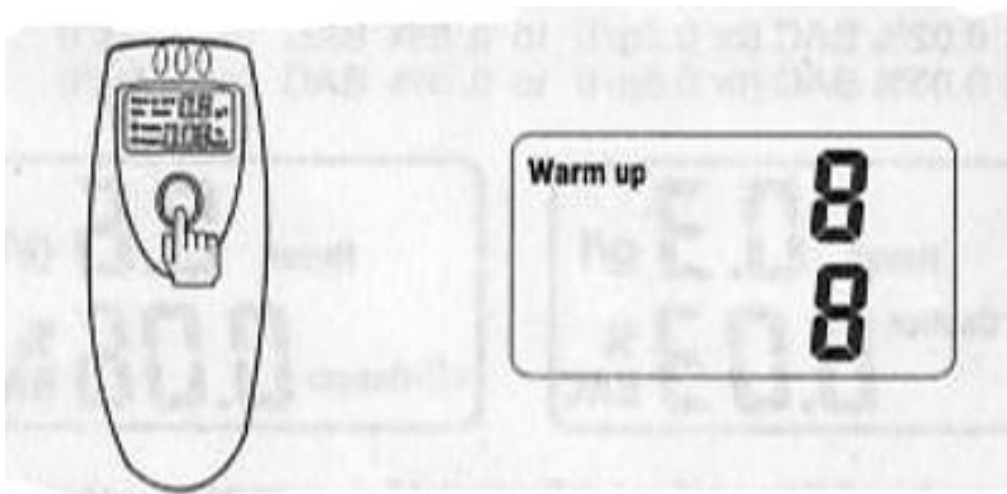
1. Ouvrir le compartiment des piles au dos de l'alcotest.



2. Insérer les 2 piles alcalines comme indiqué.
3. Refermer le compartiment des piles

Comment utiliser l'alcotest?

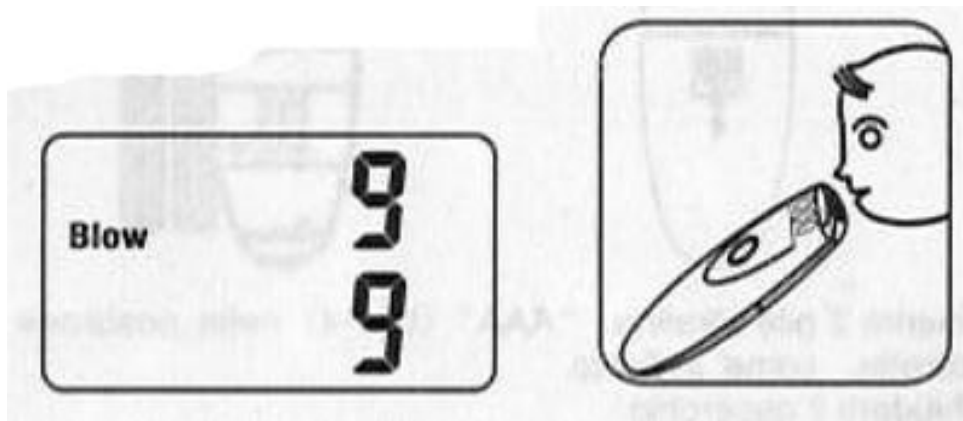
1. Appuyer sur la touche Power, jusqu'à ce que l'écran s'allume.



2. La mention "Warm up" apparaît et le compte à rebours de 10 à 00 se met en marche.
Lorsque le premier "Warm-up" est terminé, l'alcotest est réinitialisé automatiquement, à chaque démarrage de l'appareil.

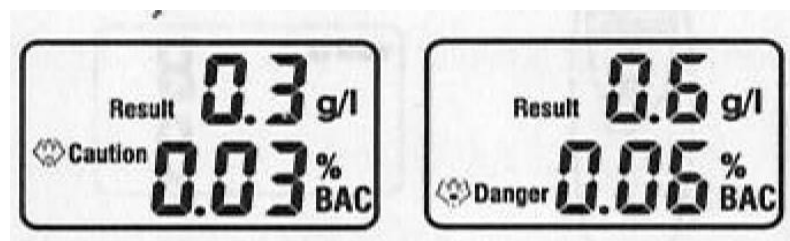
TEST:

1. Le symbole "Blow" apparaît lorsque le warm-up est terminé, et le compte à rebours commence.



2. Souffler dans l'alcotest pendant 3 à 5 secondes.
3. Le résultat s'affiche sur l'écran LCD.
4. Le mention CAUTION (=précautions) apparait si la concentration de votre taux d'alcool est de

- ☒ 0,02% (ou 0.2g/l) d'alcoolémie(BAC) à 0,05% (ou 0,5 g / l)
- ☐ 0.05%(ou0.5g/l) d'alcoolémie(BAC) à 0,08% (ou 0,8 g / l)



5. Le symbole DANGER apparait avec un bip sonore si la concentration de votre taux d'alcool est de

- ☒ plus & égale 0.05%(ou 0,5g/l) d'alcoolémie(BAC).
- ☐ plus & égale 0.08%(ou 0,8g/l) d'alcoolémie(BAC)

Mise hors tension automatique

1. Le résultat s'affiche environ 10 secondes, le symbole "OFF" apparaîtra pendant 2-3 secondes ensuite l'appareil s'éteint.
2. Si le warm-up est défait, l'appareil s'éteint automatiquement.
3. Lorsque vous ne soufflez pas pendant 10 secondes, la valeur indiquée est de "0,00%BAC&0,0g/l" ensuite l'appareil s'éteint automatiquement.

Note

Répétez l'opération 2 à 3 fois pour avoir un résultat fiable

Remplacer la pile

Si l'avertissement de **BATTERIE FAIBLE** apparaît à l'écran, il faut changer les piles (2 **BATTERIES AAA** alcalines)

Précautions

1. Après avoir bu, attendre au moins 20 minutes avant de tester votre taux d'alcool.
2. Patienter 3 minutes entre chaque test
3. Ne pas fumer 20 minutes avant de procéder au test.
4. Ne pas utiliser de produits chimiques pour nettoyer l'appareil
5. Eviter tout contact avec l'humidité
6. Ne pas le placer dans un environnement à air contaminé.

Le résultat de ce test donne BAC pour référence seulement. L'Entreprise ne prend aucune responsabilité légale.