

Masseur relaxation des yeux

Manuel d'utilisation



Lisez ces instructions attentivement avant usage. Lisez la notice en détails.

Utilisation de l'appareil

Avec le développement de la science du magnétisme biologique moderne, beaucoup de recherches et d'études prouvent que les champs magnétiques peuvent avoir un grand effet sur les tissus du corps humain, organiques, le système nerveux, et les enzymes biologiques. Le champ magnétique, à l'avant de l'énergie physique, lorsqu'il est appliqué sur les points d'acupuncture spécifiques, peut activer la fonction de la cellule et élever le niveau de l'approvisionnement en oxygène. Il permet d'améliorer l'état nutritionnel des tissus de cellules, et d'équilibrer les nerfs. Par conséquent, il en résulte des effets très bénéfiques.



Personnes pouvant utiliser le masseur des yeux

Les élèves des écoles universitaires qui souffrent de « myopie », de fatigue des yeux ou de malaise oculaire causée par l'utilisation excessive du cerveau ou les personnes qui portent de manière constante des lunettes.

Les gens qui travaillent avec les yeux pendant une longue période y compris les opérateurs informatiques, comptables, dessinateurs, secrétaires, professeurs, les chauffeurs de camion. Les personnes qui souffrent de presbytie et qui versent des larmes lorsqu'ils sont face au vent.

Les gens qui ont des rides autour des coins des yeux.

Les personnes qui souffrent de douleurs aux yeux, de maux de tête, de douleurs de nerfs faciaux, de neurasthénie et d'insomnie.

Bases théoriques

Utilisez-le trois fois par jour, 3-5 minutes à chaque fois. Il améliore le sang et la microcirculation autour des yeux, augmente le tissu des cellules, la consommation d'oxygène, ce qui tonifie et revitalise les cellules du nerf optique. Il permet de donner une vision claire et nette.

Prévenir et guérir le syndrome de l'ordinateur, limiter les neurasthéniques et l'insomnie.

Avec le développement de la science du magnétisme biologique moderne, beaucoup de recherches et d'études prouvent que les champs magnétiques peuvent avoir un grand effet sur les tissus du corps humain, organiques, le système nerveux, et les enzymes biologiques. Le champ magnétique, à l'avant de l'énergie physique, lorsqu'il est appliqué sur les points d'acupuncture spécifiques, peut activer la fonction de la cellule et élever le niveau de l'approvisionnement en oxygène. Il permet d'améliorer l'état nutritionnel des tissus de cellules, et d'équilibrer les nerfs. Par conséquent, il en résulte des effets très bénéfiques.

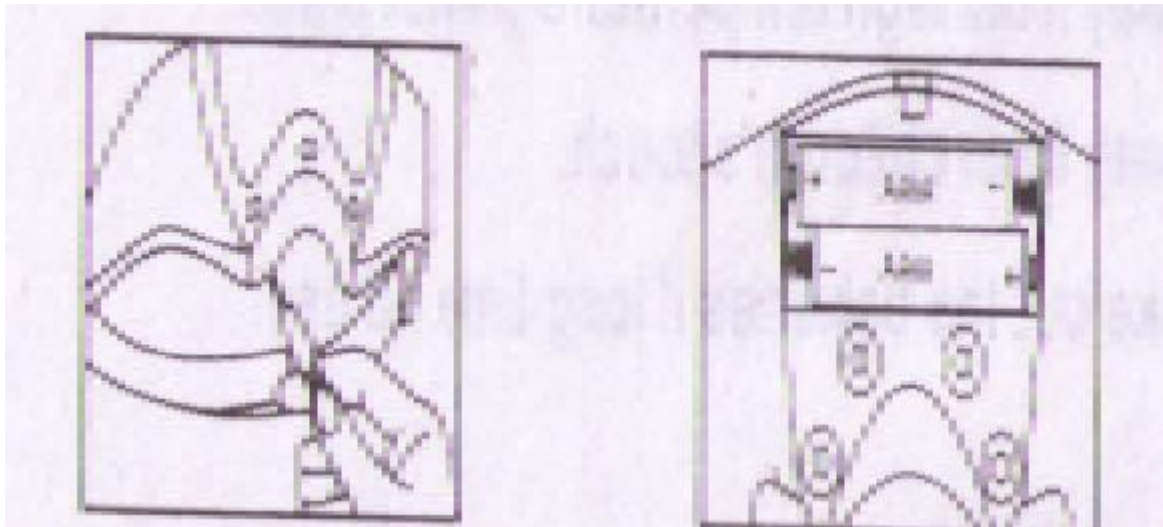
Lorsque vous rencontrez un problème :

- Détachez le lien.
- Essuyez le palpeur de massage magnetic Nd.avec un chiffon doux. Veuillez le garder propre.
- Eloignez-le de la température élevée et des endroits humides.
- Tenir l'appareil éloigné des enfants.
- Veuillez retirer les piles si vous ne l'utilisez pas pendant longtemps.

Problèmes	Causes possibles	Solutions
Ne s'allume pas	Les piles peuvent être épuisées	Utilisez des nouvelles piles
	Les piles ne sont pas placées à la bonne polarité	Remettez les piles dans leur bonne polarité
La fonction ne peut pas être modifiée	Les piles peuvent être épuisées	Utilisez des nouvelles piles
	Vous n'avez pas correctement utilisé le bouton fonction	Veuillez ré appuyez sur la touche correspondante.
Les vibrations sont faibles	Les piles peuvent être usées	Utilisez des nouvelles piles
On ne peut pas régler l'heure	Vous n'utilisez pas correctement le bouton « timer »	Veuillez ré appuyez sur la touche correspondante.
L'appareil est douloureux	Vous l'avez utilisé trop longtemps	Veuillez l'utiliser de façon raisonnable.
	La bande élastique est trop serrée	Ajuster la bande élastique
	Le magnet Nd. Est tombé	Insérez le magnet Nd à nouveau
Il y a des massages doux et un changement de couleur	Il faut le nettoyer et l'entretenir	Essuyez avec un chiffon doux et humide après utilisation
	Si des cosmétiques sont tombés sur l'appareil	Essuyez avec un chiffon doux et humide après utilisation

Instructions d'utilisation

- Veuillez enlever les lentilles de contact avant d'utiliser l'appareil.
- Veuillez garder le masseur des yeux propre (si l'appareil est sale, veuillez l'essuyer avec un chiffon humide)



Connectez correctement l'adaptateur à la fente

Placez les piles dans leur compartiment dans la bonne polarité. Fermez le couvercle des piles.

Instructions

1. Branchez l'adaptateur ou mettez les piles à l'intérieur, appuyez sur «ON», le produit fonctionnera normalement et va de manière répétitive partir de la fonction 1 à la fonction 9

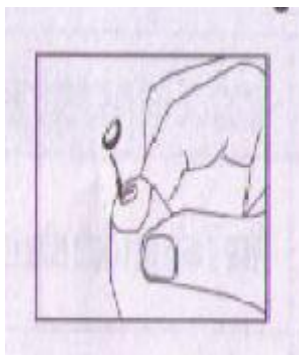
→ Masseur fort –Masseur modéré – Masseur Soft-Pétrir—pétrir fort battement-Soft beat- Rythme modéré.

2. Si vous appuyez sur "ON / OFF "à nouveau, il cessera de fonctionner.

3. Appuyez sur "Function code " à chaque fois, il travaillera en fonction de votre choix à partir des fonctions 1 à 9, → Masseur fort –Masseur modéré – Masseur Soft-Pétrir—pétrir fort battement-Soft beat- Rythme modéré..

4. Appuyez sur "Timer", 3 minutes ou 5 minutes pour voir l'option « temps d'utilisation »

À propos du magnet Nd.



Si le magnet N.d passe à la fonction massage doux, veuillez s'il vous plait l'insérer à nouveau (voir d'illustration ci-jointe). Veuillez éteindre le produit avant d'insérer le magnet Nd.

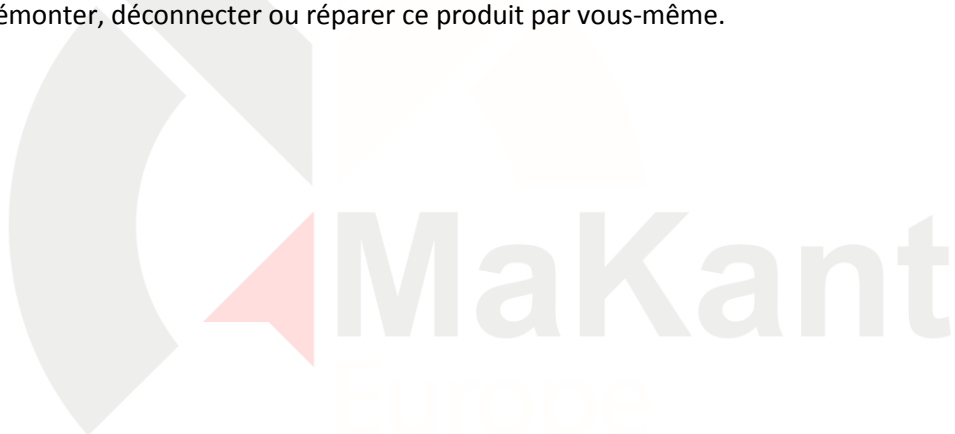
Attention

Veuillez arrêter d'utiliser ce produit si :

- vos yeux sont blessés ou vous avez une inflammation des yeux.
- Si vous avez subi une opération des yeux ou si vous avez des brulures.

Attention:

- Veuillez suivre les conseils d'un médecin
- Les personnes qui ont des problèmes de vue doivent demander l'avis d'un médecin.
- Les enfants de moins de 8 ans doivent l'utiliser sous surveillance d'un adulte.
- Ne marchez pas quand vous utilisez ce produit.
- Ne pas l'utiliser lorsque vous conduisez.
- Veuillez enlever vos lentilles de contact avant de l'utiliser.
- Veuillez ne pas dépasser une utilisation de 20 minutes.
- Veuillez ne pas démonter les pièces magnétiques.
- Veuillez ne pas faire tomber ce produit au sol ou le faire tomber dans l'eau.
- Veuillez ne pas utiliser ce produit dans une salle de bain ou tout autre lieu à haute température.
- Veuillez utiliser 2 piles AAA ou un adaptateur compatible.
- Ne mettez pas les piles dans la mauvaise polarité.
- Ne pas démonter, déconnecter ou réparer ce produit par vous-même.



Pièces de l'appareil

