

Haut-parleur Cube Bluetooth LogiLink SP0033



Manuel de l'utilisateur

Il est recommandé de lire attentivement la notice d'utilisation avant d'utiliser l'appareil.

FR



En accord avec la directives européennes WEEE, les appareils électriques et électroniques ne doivent pas être jetés dans les poubelles de maison. Les parties doivent être amenées séparées au recyclage ou à l'élimination des déchets parce que les parties toxiques et dangereuses peuvent nuire efficacement à l'environnement. D'après la loi électrique, en tant que consommateur vous devez renvoyer au fabricant les appareils électriques et électroniques en fin de durée de vie.

En fonction de votre pays, la loi peut contenir des particularités qui lui sont propres. Le symbole sur le produit, le manuel d'utilisation et/ou l'emballage attire l'attention sur ces particularités. Avec cette manière de séparation des matières, d'utilisation et d'élimination des déchets de vieux appareils, vous rendez une contribution importante à la protection de notre environnement.

1.0 Consignes de sécurité.

Toujours poser l'appareil sur une surface plane et stable. En cas de chute l'appareil peut être endommagé. Ne pas exposer l'appareil directement à la lumière du soleil ou à de hautes températures, cela peut également endommager l'appareil ou réduire la durée d'utilisation. Ne pas utiliser l'appareil à proximité d'une source de chaleur comme un radiateur ou d'autres appareils produisant de la chaleur. Ne pas utiliser l'appareil sous la pluie, dans l'eau, sur une surface mouillée ni dans un environnement humide. Ne pas utiliser le produit dans la salle de bain ou dans la cuisine à côté d'un évier ou d'un lavabo et éviter tout contact avec l'eau. N'essayez pas d'ouvrir l'appareil. Avant première utilisation de notre produit, faites une sauvegarde de données. Nous ne portons pas responsabilité de la perte des données, sauf si nous avons agi avec préméditation ou de négligence. Dans tous les cas, la responsabilité est limitée à la perte de données et à la dépense qui est nécessaire pour restaurer les données perdues sur le dispositif de l'utilisateur au moyen des copies de réserve disponibles.

Nous vous souhaitons du plaisir lors de l'utilisation de ce produit !

Lisez avec soin les instructions et les avertissements dans le mode d'emploi avant d'utiliser le produit.

2.0 Introduction

Avec le SP0033, il s'agit d'un appareil audio de haute qualité avec l'installation d'un dispositif main-libre intégré. Cela offre la possibilité d'écouter de la musique avec d'autres appareils ou quand vous le voulez de recevoir des appels. Connectez le haut parleur avec un appareil Bluetooth correspondant ou avec un ordinateur équipé de la fonction Bluetooth, le SP0033 fait alors fonction de haut-parleur Bluetooth sans fil.

2.1 Spécificités

- Fonction Bluetooth le système v3.0
- Soutiens Bluetooth des profils
- Bande de fréquences RF
- Exécution de radio : sensibilité de réception de 92dBm et le maximum TX power 4dBm
- Appareil Bluetooth de Classe 2 avec une portée jusqu'à 10 m
- Connection avec Iphone ou Ipad, la batterie obtient la capacité du SP0024 / SP0024W sur les appareils indiqués
- A2DP Streaming : permet la reproduction de la musique en contact avec un appareil source A2DP

Audio :

- Fréquence radio : 20Hz – 20Khz
- Signal-to-noise (SNR) : 95dB
- Altération totale de la distorsion (THD) : 0,1%
- Fréquence radio du microphone : 100 Hz- 10 KHz
- Sortie haut-parleur : 2W, 80 dB par 0,5m
- Interrupteur intégré du microphone anti-bruit

Interface :

- Touche multi-fonctions, interrupteur à glissière ON/OFF, Volume + et -, entrée prise jack
- LED indicatrice d'état Bleu/Rouge
- Charge par port USB Micro 5 Pin
- Affichage du statu Bluetooth


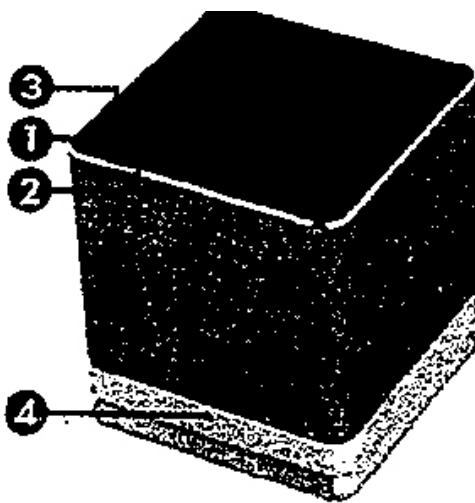
Batterie :

Batterie rechargeable 400mAh Li-Polymer

- Sortie adaptateur de chargeur : DC 5V – 200 mA
- Autonomie en communication : 12 heures
- Autonomie en écoute de musique : 3 heures
- Autonomie en veille : 400 heures
- Dimensions : 60 x 60 x 65 mm
- Poids 150g

2.2 Contenu

- 1 x haut-parleur Bluetooth avec microphone intégré SP0033
- 1 x câble USB de charge
- 1 x pochette de protection
- 1 x mode d'emploi

3.0 Mise en marche

1. Touche Multifonction
2. Volume +
3. Volume -
4. Microphone
5. Prise micro USB de charge
6. Entrée audio
7. Interrupteur ON/OFF

1. Mise en marche : mettez l'interrupteur à coulisse sur "ON". La LED clignotte bleu et un signal retentit.

2. Mode connexion : pressez la touche multifonction pendant environ 8 secondes jusqu'à ce que la LED éclaire à tour de rôle rouge et bleu et que le son du signal du partage retentisse.
3. Connexion : connecter l'appareil par Bluetooth dans les réglages Bluetooth du "SP0033". Choisissez le "SP0033" et entrez le code Pin standard Bluetooth "0000".
4. Prendre et terminer un appel : appuyez sur la touche multifonction pour prendre et terminer un appel
5. Refuser un appel: pressez la touche multifonction pendant 3 secondes jusqu'à ce qu'un signal sonore retentisse pour refuser un appel.
6. Répétition d'un choix : lorsque le SP0033 n'est pas utilisé, vous pouvez appuyer sur la touche multifonction pendant 3 secondes pour appeler le dernier numéro de téléphone choisi.
7. Commande vocale : Vous pouvez diriger le SP0033 par commande vocale lors d'un appel. Cette commande vocale doit être supportée par l'appareil connecté et des exemples de la voix doivent avoir été enregistrés. Faites attention au manuel du fabricant pour cette fonction.

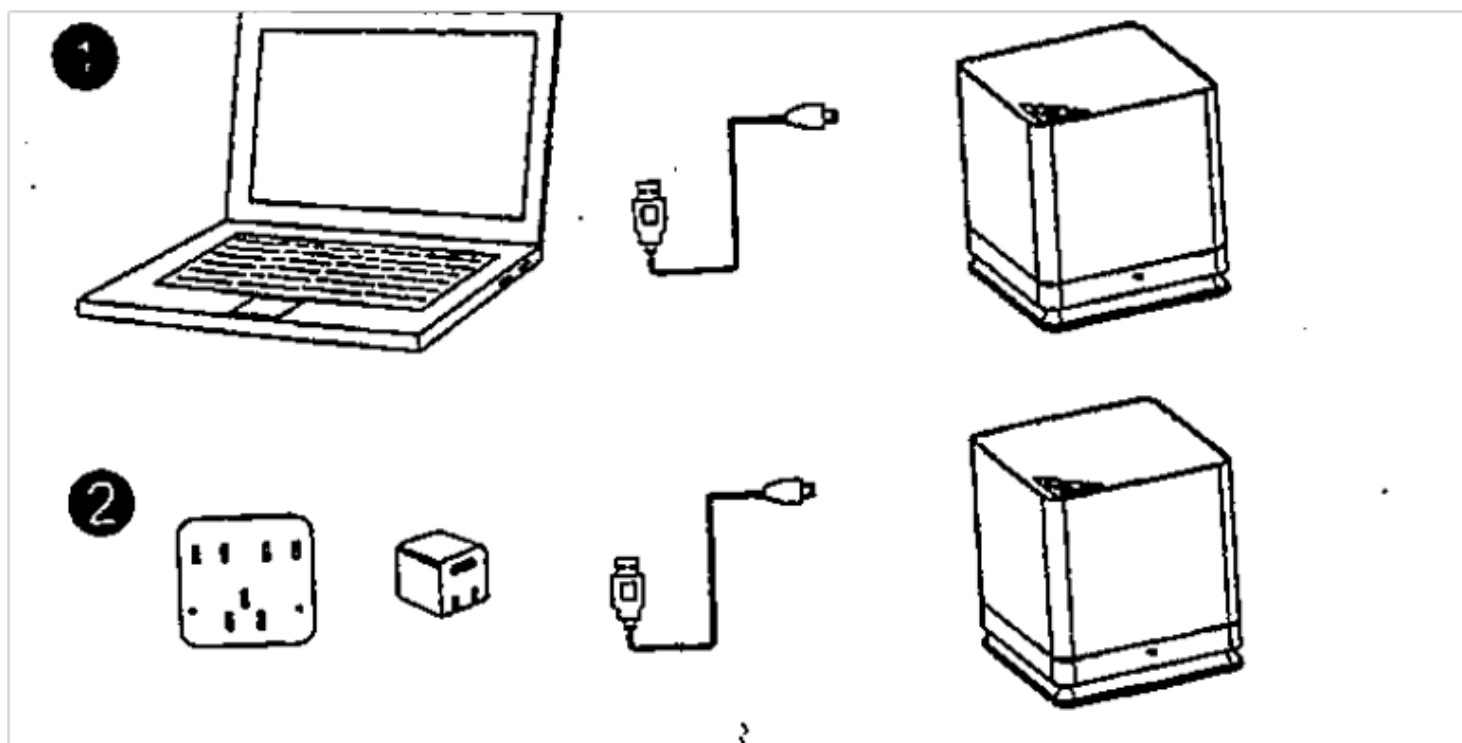
Etape 1 : Activez la fonction commande vocale des appareils connectés et mettez les en veille

Etape 2 : Si aucun appel n'est passé, pressez la touche multifonction jusqu'à ce qu'un « bip » se fasse entendre.

8. Extinction : mettez l'interrupteur sur "OFF". La LED clignote bleu et un signal sonore retentit.

9. A2DP et AVRCP : Le SP0033 soutient le profil A2DP (Advanced Audio la distribution Profile = le fait de diffuser des signaux stéréos par Bluetooth) Cependant, le SP0033 ne supporte pas le profil AVRCP (Audio Video Remote Control Profile = commande à distance par Bluetooth)

10. Charger la batterie intégrée : Pour charger l'appareil, connectez le haut parleur et votre ordinateur (1) à l'aide du câble USB fourni avec l'appareil ou utilisez un adaptateur de prise secteur (2). La LED de la touche multifonction est rouge pendant le temps de charge. En outre vous pouvez écouter de la musique ou téléphoner pendant la charge.



4.0 Dépannage :

Si aucune connexion entre un appareil Bluetooth et le SP0033 ne peut être produite, n'allez pas plus loin: Assurez-vous que le SP0033 est allumé, le processus de connexion a été correctement suivi et que le SP0033 est correctement connecté à l'appareil.

Faites attention à ce que le mode connexion soit actif seulement un certain temps et doit être répété alors du processus de connexion complet. Eteignez alors le SP0033 avant et allumez le à nouveau pour entrer de nouveau dans le mode de connexion.

Assurez-vous que la fonction Bluetooth de l'appareil jumelé est active.

Assurez-vous que la distance entre les deux appareils ne dépasse pas 10 mètres. Vérifiez qu'aucun obstacle ne se trouve entre les appareils et qui pourrait empêcher une connexion correcte (comme par exemple des murs ou d'autres appareils électroniques).

5.0 Précisions sur la batterie :

Le SP0033 utilise une batterie rechargeable intégrée. La pleine capacité de la batterie est atteinte seulement après deux à trois cycles de chargement complets (charger / décharger). La durée de vie de l'appareil fait plus de 100 cycles de chargement et une usure par le temps ne peut pas être tout à fait être exclue.

1. Ne séparez pas le câble de chargement du SP0033 de la source de courant si l'appareil est utilisé
2. Séparez l'appareil du câble de chargement lorsque la batterie est complètement chargée, puisque une surcharge peut réduire la durée de la vie de la batterie. Lorsque l'appareil n'est pas utilisé, la batterie complètement chargée se décharge avec le temps.
3. Ne laissez pas l'appareil dans des endroits trop froids ou trop chauds, comme par exemple dans une voiture en été ou en hiver, sinon la capacité et la durée de vie de la batterie peuvent diminuer.
4. Gardez le SP0033 dans des températures situées entre 15°C et 25°C (59°F et 77°F). Un appareil ne fonctionnera peut-être pas correctement dans des températures trop hautes ou trop basses, même si la batterie est complètement chargée. Le fonctionnement de la batterie est limitée distinctement à des températures sous le point de congélation.
5. Ne jetez pas les batteries dans le feu, car celles-ci peuvent exploser. Les batteries peuvent également exploser si elles sont endommagées. Jetez les batteries selon les définitions locales. A la fin de la durée de vie l'appareil ne jetez pas la batterie dans les ordures ménagères normales. Apportez les au recyclage dans un centre de recyclage agréé. Ainsi vous aiderez à protéger l'environnement.

Certificat de conformité européenne :

Cet appareil est en accord avec la directive générale 2004/108CEE la caractéristique prescrite : avec le signe CE, LogiLink®, une marque enregistrée indique que l'appareil remplit les demandes essentielles et les directives générales des définitions européennes. Ceux-ci peuvent poser leurs requêtes sur www.logilink.com. Toutes les marques de commerce et marques enregistrées sont la propriété de leurs propriétaires respectifs.